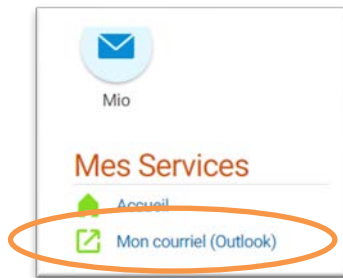


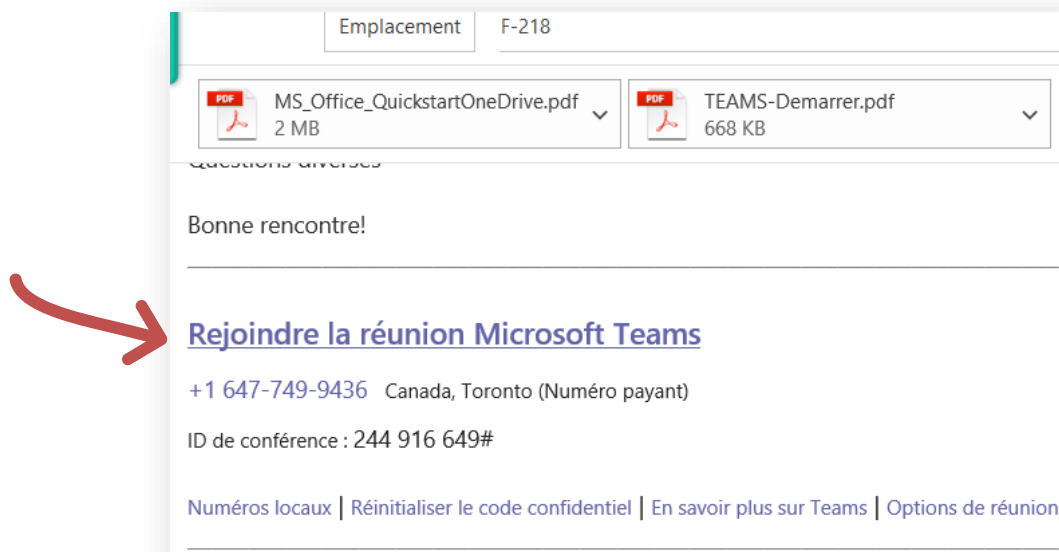
Pas à pas joindre une réunion Teams®

1. À partir de votre page d'accueil Omnivox, démarrez votre O365, ouvrez Mon courriel Outlook, (Outlook Web)



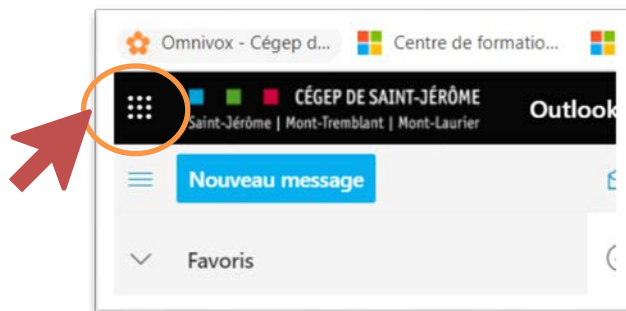
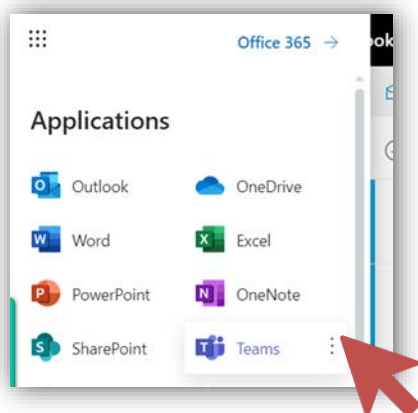
Si l'application Teams n'est pas installée sur votre appareil, vous pouvez y accéder de 2 façons:

1. À partir de votre Outlook, ouvrez votre calendrier et cliquez sur la rencontre intitulée **présentation Migration**. Cliquez sur le [lien inclus au rendez-vous](#).

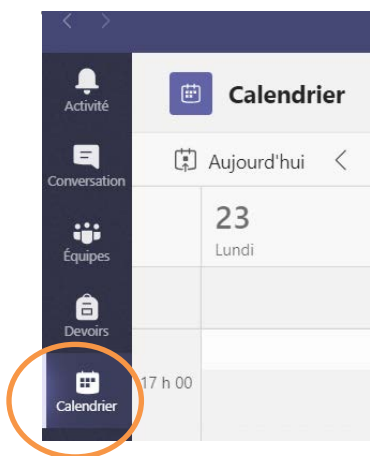


2. Ouvrez l'application Teams incluse dans la suite O365;
à partir du lanceur d'applications

Ouvrez ou installez l'application Teams,



Une fois Teams lancée, ouvrez le calendrier, cliquez sur rejoindre la réunion à partir du calendrier



[Comment joindre une réunion TEAMS par mobile »](#)

[Aide pour les réunions Teams »](#)

Si vous éprouvez des difficultés, vous pouvez contacter votre centre de soutien informatique,
du **lundi au vendredi entre 8 :00 et 16 :00**, via un **billet Octopus** ou par **téléphone**